

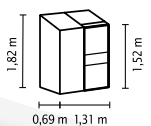


KURZ & KNAPP

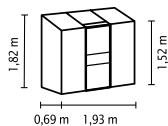
- ✓ Kleines Anlehngewächshaus – perfekt für Terrasse und Balkon
- ✓ Sicherheitsglas, kristallklar (ESG) für freien Blick und hohe Sonnenausbeute
- ✓ Verglasung mit Hohlkammerplatten für weiches Licht und bessere Isoliereigenschaften
- ✓ Befestigung an einer Hauswand oder Mauer notwendig
- ✓ Eloxierte oder pulverbeschichtete Aluminiumprofile für dauerhaften Schutz vor Korrosion
- ✓ 3 Größen von ca. 0,9 bis 3,3 m²
- ✓ Inkl. Dachfenster + Regenrinne

TECHNISCHE DATEN

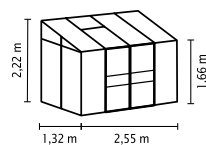
| | |
|--------------------------|---|
| Hausart: | Anlehngewächshaus |
| Art: | Besonderes Modell |
| Größen: | 3 |
| Verglasungsarten: | HKP ca. 4 mm; ESG ca. 3 mm |
| Glashaltetechnik: | Federklammern |
| Farben: | Alu eloxiert; Schwarz oder Smaragd pulverbeschichtet |
| Dachfenster: | 1 |
| Außenmaß: | B 1,31-2,55 m x H 1,82-2,22 m |
| Traufenhöhe: | 1,52-1,66 m |
| Türmaße: | B 0,61 x H 1,51 m (900-1300); B 1,22 x H 1,63 m (3300) |



STYX 900



STYX 1300



STYX 3300

