

LIFETIME

GERÄTEHAUSKOLLEKTION 2014

mygh

mygardenhome.de

EINZIGARTIG WIE DU



STRATOS



KRAFTWERK



FOX

STARLET 195kg/m² Schneelast



STARLET inkl.: Anti-Rutsch-Boden, Lufteinlässe, Lichteinlass über den kompletten First, Regal, Eckregale

DO IT YOURSELF



DO IT YOURSELF inkl.: Anti-Rutsch-Boden, Lufteinlässe, Lichteinlässe im Dach. Erweiterbar um bis zu 3 Module!

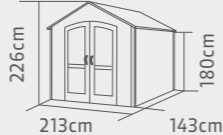
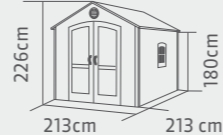
FOX 195kg/m² Schneelast



FOX inkl.: Anti-Rutsch-Boden, Lufteinlässe, Seitenfenster, Lichteinlass über dem First



STARLET

FOX

		
Sockelmaß	206x139cm	206x209cm
	Doppelflügeltür aus robustem Kunststoff und stabilen Griffen (137x193)	
	Stahlverstärkte Kunststoff-Dachelemente mit Lichteinlass über den gesamten First	
Fläche	ca. 3,04m ²	ca. 4,54m ²
Gewicht	117kg	160kg
Palettenmaß	215x80x60/2 Boxen	215x80x60/2 Boxen
inklusive	Anti-Rutsch-Boden 2x Lufteinlass Lichteinlass über dem First 1x Regal 76x25cm 2x Eckregal	Anti-Rutsch-Boden 2x Lufteinlass Lichteinlass über dem First Seitenfenster zum Öffnen
	Art.-Nr. Preis	Art.-Nr. Preis
	LG07000 999,€	LG01000 1.299€

DO IT YOURSELF

CLASSIC LINE

		
Sockelmaß	238x148 cm	238x300cm
	Doppelflügeltür aus robustem Kunststoff und stabilen Griffen (142x193)	
	Stahlverstärkte Kunststoff-Dachelemente	
Fläche	ca. 3,73m ²	ca. 7,44m ²
Gewicht	170kg	220kg
Palettenmaß	240x80x60/2 Boxen	240x80x60/2 Boxen
inklusive	Anti-Rutsch-Boden 2x Lufteinlass 2x Lichteinlass am Dach	Anti-Rutsch-Boden 2x Lufteinlass Seitenfenster zum Öffnen 4x Lichteinlass am Dach 2x Regal 76x25cm 1x Regal 228x25cm 2x Eckregal 2x Werkzeughalteleiste
	Art.-Nr. Preis	Art.-Nr. Preis
	LG14000 1.099€	LG02000 1.699€

CLASSIC LINE



CLASSIC LINE inkl.: Anti-Rutsch-Boden, Lufteinlässe, Regale, Seitenfenster. Erweiterbar um bis zu 3 Module!

Erweiterungsmodule für „DO IT YOURSELF“ und „CLASSIC LINE“:

Für die Modelle „Do It Yourself“ & „Classic Line“ stehen Ihnen Erweiterungsmodule zur Verfügung.

Jedes Modul bietet eine Verlängerung des Hauses mit einer Grundfläche von je ca. 1,85m² inkl. eines Fensters.



Verlängerungsmodule mit Fenster:
244x76x244cm/
1,85m²
Art.-Nr. Preis
LG02001 349€

SUNNY



SUNNY inkl.: Anti-Rutsch-Boden, Lufteinlässe, Lichteinlass über den kompletten First, Regal

HERKULES

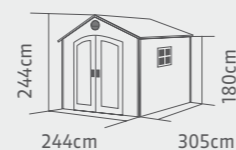


HERKULES inkl.: Anti-Rutsch-Boden, Lufteinlässe, Lichteinlass über dem First, Regal



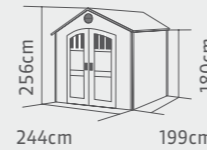
SUNNY: Seitenfenster zum Öffnen mit Deko-Fensterläden

SUNNY



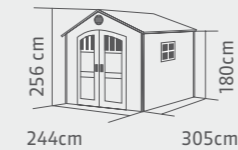
Sockelmaß	238x300cm	
	Doppelflügeltür aus robustem Kunststoff & stabilen Griffen (142x193cm)	
	Stahlverstärkte Kunststoff-Dachelemente mit Lichteinlass über den gesamten First	
Fläche	ca. 7,44m ²	
Gewicht	220kg	
Plattenmaß	240x80x60/2 Boxen	
inklusive	Anti-Rutsch-Boden 2x Lufteinlass Lichteinlass über dem First Seitenfenster zum Öffnen mit Dekofensterläden 1x Regal 228x25cm	
	Art.-Nr.	Preis
	LG 13000	1.749€

HERKULES



Sockelmaß	238x194cm		238x300cm	
	Doppelflügeltür mit Lichtausschnitten, aus robustem Kunststoff und stabilen Griffen (149x199cm)			
	Stahlverstärkte Kunststoff-Dachelemente mit Lichteinlass über den gesamten First			
Fläche	ca. 4,83m ²		ca. 7,44m ²	
Gewicht	195kg		260kg	
Palettenmaß	240x80x80/2 Boxen		240x80x80/2 Boxen	
inklusive	Anti-Rutsch-Boden 2x Lufteinlass Lichteinlass über dem First 1x Regal 228x25cm		Anti-Rutsch-Boden 2x Lufteinlass Lichteinlass über dem First Seitenfenster zum Öffnen 1x Regal 228x25cm 2x Werkzeughalteleiste 2xEckregal	
	Art.-Nr.	Preis	Art.-Nr.	Preis
	LG17000	1.449€	LG12000	1.949€

KRAFTWERK



KRAFTWERK inkl.: Anti-Rutsch-Boden, Lufteinlässe, Seitenfenster zum Öffnen, Lichteinlass über dem First, Regal, Werkzeughalteleisten

STRATOS



STRATOS inkl.: 2 Doppeltüren, Anti-Rutsch-Boden, Lufteinlässe, Lichteinlässe im Dach, Regale

KING SIZE



KING SIZE inkl.: Anti-Rutsch-Boden, Lufteinlässe, Seitenfenster zum Öffnen, Regale & Werkzeughalter. Erweiterbar um bis zu 3 Module!

Erweiterungsmodule für „KING SIZE“

Für das Model „King Size“ stehen Ihnen Erweiterungsmodule zur Verfügung.

Jedes Modul bietet eine Verlängerung des Hauses mit einer Grundfläche von je 2,55m².



Verlängerungsmodul:
336x76x285cm/2,55m²

Art.-Nr. Preis
LG04001 499€

SKY



SKY inkl.: Anti-Rutsch-Boden, Lufteinlässe, Frontfenster, Seitenfenster zum Öffnen, Regale & Werkzeughalteleiste

STRATOS

SKY

Sockelmaß	300x238cm	300x238cm
	Doppelflügeltür aus robustem Kunststoff und stabilen Griffen (142x193)	
	Stahlverstärkte Kunststoff-Dachelemente	
Fläche	ca. 7,44m ²	ca. 7,44m ²
Gewicht	280kg	233kg
Palettenmaß	240x80x70/2 Boxen	240x80x70/2 Boxen
inklusive	Anti-Rutsch-Boden 2x Lufteinlass 1x Seitenfenster zum Öffnen 2x Frontfenster 2x Oberlicht 1x Regal 228x25cm 4x Eckregal 2x Werkzeughalteleiste	Anti-Rutsch-Boden 2x Lufteinlass 1x Seitenfenster zum Öffnen 2x Frontfenster 2x Oberlicht 2x Regal 228x25cm 2x Eckregal 1x Werkzeughalteleiste
	Art.-Nr. Preis	Art.-Nr. Preis
	LG15000 1.949€	LG03000 1.799€

KING SIZE

GARTENVILLA

Sockelmaß	320x315cm	452x238cm
	Doppelflügeltür aus robustem Kunststoff & stabilen Griffen	
	Stahlverstärkte Kunststoff-Dachelemente	
Fläche	ca. 11,29m ²	ca. 11,15m ²
Gewicht	380kg	314kg
Palettenmaß	205x80x120/4 Boxen	240x80x100/4 Boxen
inklusive	Anti-Rutsch-Boden 2x Oberlicht 2x Lufteinlass 2x Seitenfenster zum Öffnen 5x Regal 76x25cm 2x Regal 76x35cm 2x Werkzeughalteleiste	Anti-Rutsch-Boden 2x Lufteinlass 2x Frontfenster zum Öffnen 6x Lichteinlass am Dach 2x Regal 228x25cm 4x Eckregal 2x Werkzeughalteleiste
	Art.-Nr. Preis	Art.-Nr. Preis
	LG04000 2.849€	LG10000 2.499€

GARTENVILLA



GARTENVILLA inkl.: Anti-Rutsch-Boden, Lufteinlässe, Frontfenster zum Öffnen, Lichteinlässe am Dach, Regalen & Werkzeughalteleisten



*inkl. zwei Erweiterungen



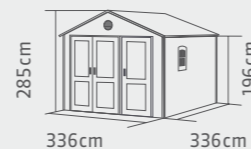
TRIO: mit großer Dreifachtür, Lichteinlass



TRIO inkl.: Seitenfenster zum Öffnen

TRIO inkl.: Anti-Rutsch-Boden, Lufteinlässe, Oberlichter, Regale & Werkzeughalteleisten

TRIO



	320x315cm
Sockelmaß	Dreifachtür aus robustem Kunststoff & stabilen Griffen (275x196cm)
	Stahlverstärkte Kunststoff-Dachelemente mit 2 Oberlichtern
Fläche	ca. 11,29m ²
Gewicht	410kg
Palettenmaß	205x100x100/5 Boxen
inklusive	Anti-Rutsch-Boden 2x Oberlicht 2x Lufteinlass 2x Seitenfenster zum Öffnen 2x Regal 76 x 35cm 2x Werkzeughalteleiste
	Art.-Nr. Preis
	LG05000 2.449€

WERKZEUGLEISTE



WERKZEUGLEISTE (2 Stk) inkl.: Metallhaken zur ordentlichen und platzsparenden Befestigung von Werkzeug. Art.-Nr. Preis LG00113 39€

REGALE



3-FACH REGAL: metallverstärkt, Metallleisten zur Befestigung inkl. Art.-Nr. Preis LG00110 99€
5-FACH REGAL: metallverstärkt, Metallleisten zur Befestigung inkl. Art.-Nr. Preis LG00115 149€

FOR LIFETIME

Doppelwandiger, metallverstärkter Kunststoff (26mm), eine Dachkonstruktion aus Hochleistungsstahl sowie der mitgelieferte Anti-Rutsch-Boden zeichnet das Gerätehaus der Marke Lifetime aus und macht dieses zum stabilsten und langlebigsten Gerätehaus seiner Klasse.

Der UV-beständige Kunststoff HD-Polyethylen ist recycelbar, witterungsbeständig und einfach zu reinigen. 10 Jahre Herstellergarantie, eine Schneelast von 195kg/m² sowie das hohe Eigengewicht der Konstruktion sprechen für enorme Stabilität und Haltbarkeit.

Eine breite Doppeltür im Eingangsbereich garantiert einfachen Zugang mit jeglicher Art von Geräten. Einlässe am Dach sorgen für viel Licht im Inneren. Separat erhältliches Zubehör erleichtert die Organisation im Gerätehaus.



ECKREGAL



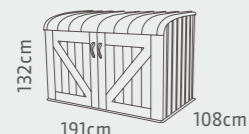
ECKREGAL (2 STK.): bietet weiteren Stauraum und passt in jedes Lifetime-Gerätehaus. Der Radius beträgt 24cm. Art.-Nr. Preis LG00130 49€

GERÄTEBOX



GERÄTEBOX inkl.: Boden, 2 Gasdruckfedern, Schloss

GERÄTEBOX



Sockelmaß

108x190cm

Doppelflügeltür aus robustem Kunststoff & stabilen Griffen

Stahlverstärkte Konstruktion

Fläche

ca. 2,05m²

Gewicht

66kg

Palettenmaß

120x80x140

inklusive

Boden
2x Gasdruckfedern
Schloss

Art.-Nr.	Preis
LB03000	699€

GERÄTEBOX: als Mülltonnenbox verwendbar



Bietet Stauraum für 3 x 240 Liter Mülltonnen.

KISSENBOXEN



GARTENBOX XXL: wasserdicht, Traglast 450kg

Maße	150x61x68cm
Volumen	495l
Gewicht	25kg
Vorteile	extrem robust, 450kg Traglast, mit Gasdruckfedern Vorrichtung für Hängeschloss, 10 Jahre Herstellergarantie
	Art.-Nr. Preis
	LB02000 299€



KISSENBOX PREMIUM: wasserdicht, Traglast 300kg

Maße	129x65x68cm
Volumen	440l
Gewicht	20kg
Vorteile	extrem robust, 300kg Traglast, mit Gasdruckfedern, Vorrichtung für Hängeschloss, 10 Jahre Herstellergarantie
	Art.-Nr. Preis
	LB01000 229€

SCHUBKARRE



SCHUBKARRE: stabil & wetterfest, 250kg Traglast, wetterfeste Konstruktion aus hochwertigem Recycling-Kunststoff & lackiertem Stahl

Maße	143x73x72cm
Volumen	185l
Gewicht	23kg
Vorteile	lange Lebensdauer, lackiertes Stahlgestell, UV-beständiger HDPE-Kunststoff, 5 Jahre Herstellergarantie
	Art.-Nr. Preis
	LS01000 259€

mygh
mygardenhome.de
EINZIGARTIG WIE DU

Rudolf-Diesel-Straße 8
D-54516 Wittlich
+49 (0) 6571-929 223
info@mygardenhome.de
www.mygardenhome.de